



# Klein spöl

K.P.V. Silvolde en Omstreken  
Verenigingsblad voor de  
kleindierensport van

Op de omslag een foto van Jongdierendag 2007

**Redactie:** Tom Hendriks (0315-340078)  
Henk van Hagen (0315-681651)  
Emmy van Aken (0314-345267)

## Inhoudsopgave:

Blz. 4 : Van de redactie

Blz. 5, 6 en 7: Verslag jongdierendag

Blz. 8 en 9 : Volwaardkip

Blz. 10 en 11: Achterhoekse Fokkersdag

Blz. 12 t/m 16: Dwangvoeren

Blz. 17 en 18: Verslag Clubshow

Blz. 19 t/m 22: Kalkpoten

Blz. 23: Kleurplaat

Blz.24: Puzzel

Blz. 25 t/m 30: Coccidiose

Blz. 31 en 32: Even voorstellen; Vincent Post

Blz. 33 t/m 39: Uit de oude doos; 1978-1979

## Van de redactie:

Terwijl ik dit schrijf, is de winter alweer zo goed als voorbij en beginnen de lentekriebels alweer te komen. Jongdierendag en de Clubshow zijn weer voorbij en ik denk dat we allemaal wel tevreden terug kunnen kijken op afgelopen jaar.

Afgelopen jaar was een jaar vol veranderingen. Zo begonnen we met een wijziging binnen het bestuur en kregen de leden die beschikking hadden tot een computer met internet de post per mail.

De jongdierendag hebben we op een andere locatie moeten houden, wat overigens wel een zeer geslaagde jongdierendag is geworden

Ook de redactie is een beetje anders van samenstelling geworden. Zoals jullie in het vorige clubblad hebben kunnen lezen heeft Jo Bosman de pen neergelegd en ga ik (Emmy van Aken) proberen de redactie te ondersteunen.

Namens het bestuur en de redactie wens ik iedereen een gezond en beestachtig goed 2008!

## Verslag Jongdierendag 29 en 30 september 2007

Voor de negende keer organiseerde K.P.V. Silvolde samen met Sportfokkers Doetinchem een jongdierendag. Ditmaal was gekozen voor de locatie schuttersgebouw Willem Tell in Silvolde.

Net zoals andere jaren was het weer een tweedaags evenement waarbij op zaterdag de dieren gekeurd werden en zondag er tijd genoeg was voor leden en bezoekers om rustig rond te kijken.

Over het bezoekersaantal hoeven we niet te klagen en het was te merken dat vooral echt geïnteresseerde mensen kwamen kijken. Dit heeft ons zelfs een nieuw lid opgeleverd. Gelukkig zaten we onder dak, want het weer liet ons zeker zaterdag aardig in de steek.

In totaal waren er 225 dieren ingeschreven, waarvan ongeveer 2/3 deel van Silvolde. Vorig jaar waren dit er 184 dus een stijging van 41 dieren.

Deze 225 dieren zijn onder te verdelen in:

- 36 Hoenders
- 72 Dwerghoenders
- 107 Konijnen
- 10 Cavia's

## Uitslagen:

### Hoenders

1. Kooinummer 27 een Wyandotte goudzwart gezoomd van D. Kuiperij
2. Kooinummer 4 een Drents Hoen patrijs van W. Martens
3. Kooinummer 19 een Lakenvelder van J. Bosman

### Konijnen

1. Kooinummer 184 een Hollander van M. Bleekman
2. Kooinummer 191 een Hulstlander van B. Bosman
3. Kooinummer 117 een Vlaamse reus van H. Schwartz
4. Kooinummer 125 een Vlaamse reus van H. Schwartz
5. Kooinummer 199 een Hulstlander van B. Bosman

### Dwerghoenders

1. Kooinummer 97 een Wyandottekriel van C. Wijsman
2. Kooinummer 102 een Brahma kriel van H. Woolschot
3. Kooinummer 77 een Welsumer kriel van D. Roelofsen
4. Kooinummer 38 een Drentse kriel van W. Martens
5. Kooinummer 65 een Hollandse kriel van S. Lemm

### Cavia's

1. Kooinummer 223 een Tessel van E. van Aken

### Jeugdprijs

1. Kooinummer 179 een van J. Bleekman

Wisselbekers:

Fraaiste grote hoender is kooinummer 27, een Wyandotte van D. Kuiperij.

Fraaiste dwerghoender is kooinummer 97, een Wyandottekriel van C. Wijsman.

Fraaiste konijn is kooinummer 184, een Hollander van M. Bleekman.

Fraaiste konijn van het andere geslacht (Joop Slomp wisselbeker) is kooinummer 191, een Hulstlander van B. Bosman.

Fraaiste Cavia is kooinummer 223, een Tessel van E. van Aken.

De verloting heeft ons €411,50 opgebracht en hierbij willen we de dames hier hartelijk bedanken voor hun inzet. Ook bedanken we iedereen die zich weer heeft ingezet voor het ophalen van sponsorgeld. Zonder deze inkomsten zouden de handen van onze vereniging veel meer gebonden zijn.

Ik denk dat we samen terug kunnen kijken op een paar gezellige dagen, wat zonder de hulp van onze leden zeker niet mogelijk was.



### **Voor al uw tuin- en dierplezier !!!**

Diervoeders, dieren en dierbenodigdheden  
Hengelsport  
Terraria  
Tuinzaden, mesten en tuingereedschap  
Vakantieservice voor kleine huisdieren

[www.trijntjesdierenwereld.nl](http://www.trijntjesdierenwereld.nl)  
[info@trijntjesdierenwereld.nl](mailto:info@trijntjesdierenwereld.nl)

Rijksweg 138  
7011EC  
GAANDEREN  
Tel:0315330351



# Volwaardkip

Door H. van Hagen

In magazine "Platteland" zag ik een artikel over de Volwaardkip. Toen dacht ik meteen terug aan onze jongdierendagen 29 en 30 september en met name aan de grote Wyandottes van Dick Kuiperij.

Naar mijn idee echte Volwaard kippen, zo groot, zo fors, zulke prachtieren.

Beide hanen kregen het predicaat F. De hennen met 1 x F en 3 x ZG ook kolossale dieren. Allemaal in de kleur goudzwart gezoomd. Ze zaten ook prima in de bevedering. De ruime uitloop zal hier zeker aan bijgedragen hebben.

Maar terug naar de z.g. Volwaardkip.

In de mestkuikenhoudrij wordt steeds meer de nadruk gelegd om zo snel mogelijk een slachtkuiken af te kunnen leveren. Alles kent z'n grenzen.



Zo ook bleek dat er aan de daggroei tot maximum kan gaan. Op een gegeven moment komen daar problemen mee. Er doken problemen op zoals doodgroeiers, dus schade voor de fokker. Om toch economisch en diervriendelijk te blijven produceren werd er gezocht naar alternatieven.

De biologische kip wordt veelal te duur gevonden. De consument betaalt ongeveer 19 euro voor één kilo filet. Terwijl dit voor een standaard kip ongeveer 7 euro is. Met ongeveer 9 euro is de "volwaardkip" een goed alternatief in de schappen van de supermarkten. Lekker duidelijk zoveel keuze voor de consument. Zelfs de dierenbescherming heeft haar naam verbonden aan deze nieuwe compromiskip.

Het was het initiatief van pluimveehouder Piet Verberne door over te schakelen van gangbare vleeskuikens op de trager groeiende "volwaardkip". De bezetting in zijn stallen bracht hij terug van 18.000 naar 16.000 dieren. Bovendien kregen ze uitloop naar buiten. Het aantal dieren is terug gebracht van 20 naar 14 kuikens per vierkante meter. Ook het voer is aangepast o.a. door meer vezels. Verder worden ook eisen gesteld aan vervoer en het slachten van deze vleeskuikens.

De Wyandottes van Dick hebben m.i. veel meer ruimte ter beschikking. Dit moet ook wel want het worden geen kilohaantjes in de schappen van de supermarkt. Het zijn echte "volwaardige" kippen en geen "volwaardkippen" in de supermarkt. Dit is hobby!!!

## Dwangvoeren van cavia's en konijnen

Een zieke cavia of konijn is voor de meeste fokkers een lastig probleem, zeker als ze weigeren om te eten.

De spijsvertering van cavia's en konijnen moet constant actief zijn. Op het moment dat het stil komt te liggen, hoopt gas zich op in de buik waardoor het dier buikpijn krijgt. Het is dan noodzaak om zo spoedig mogelijk de boel weer op gang te krijgen.

Dieren met buikpijn zitten bol in een hoekje, zijn lusteloos, sloom en weigeren om te eten.

De voornaamste redenen om niet te eten kunnen zijn:

- ✓ Gebitsproblemen (tijdelijk of aangeboren)
- ✓ Spijsverteringsproblemen (buikpijn, voedingsgerelateerde problemen of diarree)
- ✓ Verkoudheid (geen smaak, reuk of benauwdheid door vocht, tocht of ziekte)

Een ervaren fokker ziet gauw of er sprake is van een dergelijk probleem. Soms wordt bewust gekozen om niet in te grijpen (natuurlijke selectie), maar als het om een moederdier, moederloze jongen of een goed showdier gaat, wil men toch nog wat proberen.

Uit ervaring weet ik dat het dwangvoeren van cavia's en konijnen niet het gemakkelijkste is. Als een dier al meerdere dagen niet gegeten heeft, is het haast onmogelijk om ze te redden. Meestal slikken ze de dwangvoeding niet meer door en geven ze het letterlijk op.

Om ze de lijdensweg te besparen is euthanasie dan noodzakelijk. Maar als men het zieke dier bijtijds opmerkt, moet er het liefst meteen met dwangvoeding gestart worden. Ook wordt de lichaamstemperatuur op peil gehouden d.m.v. een kruik of een elektrisch dekentje (niet te warm!!!). Cavia's en konijnen die stoppen met eten hebben geen energie over om zich warm te houden. Men kan het vergelijken met een vuurtje. Als je er geen hout op gooit, blijft het vuur niet branden.

Het dwangvoeren doe je vervolgens om de 3 tot 4 uur. Dieren die erg gestrest zijn, slechts 3 voedingen geven. Er zijn een paar producten die gebruikt kunnen worden om te dwangvoeren:

- ✓ Olvarit baby's eerste hapje wortel
- ✓ Critical Care
- ✓ Science recovery

Olvarit baby's eerste hapje wortel is prettig als het gaat om gebitsproblemen. Als de bek beschadigd is en het kauwen moeilijk of zelfs pijnlijk is, kunnen ze dit zo doorslikken zonder al te veel te moeten kauwen.

Nadeel is echter wel, dat het weinig vezels bevat, waardoor de darmen matig geactiveerd worden. Meestal vinden ze het wel heel erg lekker dus is het makkelijk te voeren.



Voor een cavia of klein konijn is een half potje per dag voldoende. Een groot konijn een heel potje. Een potje kun je na openen 24 uur bewaren in de koelkast. Let wel op dat je het wortelhapje niet koud uit de koelkast geeft. Dit veroorzaakt namelijk alleen maar meer buikpijn. De kosten bedragen gemiddeld een euro per potje.

Critical Care is een product van Eurovet. Je kunt het dus alleen verkrijgen bij de dierenarts. Critical care is een zak met poeder. Het bevat heel veel vezels en verschillende vitamines.

Een zak kun je na openen een half jaar bewaren als je het droog en koel bewaard. De poeder vermeng je met water ( 1 op 1,5), zodat het een brij wordt.

Bij dieren die uitgedroogd zijn, kun je iets meer water toevoegen. Gebruik warm water zodat er meer geurstoffen vrijkomen, zodat het aantrekkelijker is om op te nemen. Gemiddeld geef je 50 ml oplossing per kg lichaamsgewicht. Dit product kun je ook als bijvoeding verstrekking door het in droge vorm over hardvoer te strooien. Of je vermengt het met een klein beetje water en kneedt er een bal van.

Ook moederloze jongen kan je al zeer vroeg grootbrengen met dit product. Je verstrekt het door de zuiger uit een



spruit te halen en de spruit te vullen met een theelepeltje.  
Doordat het een goede brij wordt, kunnen ze het niet uit de bek laten lopen en wordt het ook geen kliederboel.  
De prijs zal ongeveer tussen de 15 en 20 euro variëren.

Het laatste product is Science Recovery. Ook dit product kun je bij de dierenarts verkrijgen. De zakjes zijn erg klein



en kosten gemiddeld een paar euro per stuk. Het ruikt niet echt aantrekkelijk, een beetje naar geweekte brok, en het is heel grof. Nadeel is dan ook dat als je het oplost de vezels blijven drijven en niet oplossen zoals Critical Care dat doet. Ze vinden het ook niet heel erg lekker en het is mede daarom moeilijk te voeren.

Uiteindelijk ben ik tot de conclusie gekomen dat Critical Care het beste product om te voeren is en de dieren knappen over het algemeen snel op. Ook is het prettig om te geven als ze bij moeten komen van een paar dagen van huis (tentoonstellingen). Op deze manier vallen ze dan niet zo ver terug en kunnen we langer van ze genieten.

De conditie van onze dieren staat hoog in het vaandel en je kunt nog net zulke mooie dieren hebben, maar als de conditie slecht is, heb je helemaal niets. Zieke, jonge of slecht geconditioneerde dieren dus nog niet meteen opgeven, maar met wat hulpmiddeltjes proberen erdoorheen te krijgen!

**Vleesboerderij  
Fam. Dieker  
Oude IJsselweg 5 Etten**



**VOOR PARTICULIEREN**

Rechtstreeks van de boerderij:  
vlees van het vleesras  
**Blonde d'Aquitaine.**

De hoogste kwaliteit rundvlees.  
Diepgevroren op schaaltes verpakt vlees naar keuze.

Ook vers vleespakket vanaf 25 kg.  
Ons assortiment is uitgebreid met varkensvlees.  
Bezorging in overleg.

Openingstijden: ma-wo-vr-za van 9 – 18 uur  
*Voor informatie: tel. 0315-323966*

## Clubshow Borculo 16,17 en 18 november 2007

Ook dit jaar hadden we onze clubshow weer ondergebracht bij B.P.K.V (Borculose Pluimvee- en konijnenfokvereniging). In totaal waren er 623 dieren ingeschreven, waarvan 99 dieren van K.P.V. Silvolde.

- 11 Grote hoenders
- 14 Dwerghoenders
- 19 Konijnen, grote rassen
- 16 konijnen, midden rassen
- 17 konijnen, kleine rassen
- 13 konijnen, dwergrassen
- 9 cavia's

Over het algemeen hebben we het als vereniging erg goed gedaan. Zo heeft Ria Bosman met een hele mooie goud agouti een hoofdereprijs verdiend met de fraaiste cavia. Chris Wijsman is met twee Wyandotte krielen met de ereprijzen gaan lopen net zoals Tom Hendriks en Henk Schwartz met een paar prachtige Vlamen.

Joris Bleekman pakte ook een prijs mee met een mooi Hollander konijn. Ga zo door!

Ria Bosman heeft er zeer verjongend uitgezien, want ze hadden de cavia die ook de hoofdereprijs heeft gewonnen, bij de Jeugd ereprijzen gezet, toch een hele knappe prestatie.

Ook bij de bondsprijzen was onze vereniging weer goed vertegenwoordigd: Een Wyandotte kriel van Chris Wijsman



voor de N.H.D.B. Een Vlaamse Reus van Tom Hendriks en een Hollander van Joris Bleekman voor de N.K.B.

We kunnen dus trots terugkijken op een paar geslaagde dagen! Hieronder volgen de uitslagen van K.P.V. Silvolde e.o.

#### Wisselbekers:

Fraaiste konijn: Een Vlaamse Reus van Tom Hendriks

Fraaiste cavia: Een goud agouti van Ria Bosman

Fraaiste Hoen: Een Lakenvelder van Jo Bosman

Fraaiste konijn van jeuglid: Een Hollander van Joris Bleekman

#### Rassenprijzen:

Fraaiste konijn grote rassen: 319 Tom Hendriks

Fraaiste konijn midden rassen: 374 Alexander Albers

Fraaiste konijn kleine rassen: 493 Joris Bleekman

Fraaiste konijn dwergrassen: 601 Henk van Hagen



Deze prachtige beker is geschonken door Henk van Hagen.



## Kalkpoten

Wat zijn kalkpoten?

Kalkpoten worden veroorzaakt door de kalkpootmijt of schurftmijt genaamd, deze mijt zit tussen de schubben op de benen en door afscheiding (poep) van deze mijten ontstaat kalkachtige korstvorming tussen de schubben. Onder de huid zijn de poten van ernstig aangedane kippen meestal ontstoken en vaak bloeden de poten ook. In een vergevorderd stadium krijgen de kippen ook moeite met lopen.



Foto van een kalkpootmijt onder de microscoop.

De Mijt:

Van ei tot volwassen duurt 20 tot 26 dagen.

De mijt leeft in een vochtige leefomgeving, daarom is het dus goed om het hok goed te ventileren en droog te houden. De mijt zit doorgaans vooral onder de schubben van de poot maar kan dus ook voorkomen in het hok. Kalkpootmijten worden verspreid door de kippen zelf, via wilde vogels en als je zelf in contact met kippen met

kalkpoten bent geweest.

Onder de huid zijn de poten van ernstig aangedane kippen meestal ontstoken en vaak bloeden de poten ook. In een vergevorderd stadium krijgen de kippen moeite met lopen en in het ergste geval kunnen de kippen hierdoor tenen verliezen!

De schubben van de poten gaan naar buiten staan en daartussen vormt zich een grijs-witte massa.

Beginnende kalkpoten



Kalkpoten in een vrij ver gevorderd stadium.



## Behandeling:

Om de Kalkpootmijten te verstikken smeer je elke dag de poten in met een vette stof tot de kalkaanslag helemaal weg is. Gebruik bijvoorbeeld:

- Slaolie
- Olijfolie
- Vaseline
- Uierzalf
- Mengsel van petroleum en bruine zeep
- Hertshoornolie (Hertshoornolie is een super middel, is een natuurlijk product dat gemaakt wordt uit hoeven. Makkelijke ervan is dat je maar 1 x hoeft te behandelen. Het stinkt wel heel erg, maar ook ander ongedierte is er niet blij mee. Ik zou alleen wel afwashandschoenen en oude kleding dragen. En bij de reformwinkel is het het goedkoopst.

Producten van de dierenarts:


- Otimectin (zalf, 1 x per week opbrengen)
- Dectomax inj. ( inspuiten of druppel onder vleugel)

Let op: Deze middelen zijn off-label use. D.w.z. niet geregistreerd, maar net zo effectief!

Borstel elke dag voor de behandeling de pootjes heel voorzichtig af met wat lauw water met wat zeep in om de losgekomen korsten te verwijderen. Niet aan de korsten trekken of peuteren!

Vergeet niet het hele hok schoon te maken en te behandelen met antiparasieten middel!

Bron: [www.schouwlamp.nl](http://www.schouwlamp.nl)

- 
- Vanaf 1 juni 2005 hebben we een geheel vernieuwd dierenpensioen en een trimsalon voor honden en katten.
  - Wij hebben regelmatig goed gesocialiseerde pups van Jack Russells, Labradors, Shih-tzu's en Kruisingen
  - Wij hebben dekruen van Labradors, Jack Russells en Shih-tzu's.

### **Opengingstijden pensioen:**

Maandag t/m Zaterdag 10-12 uur  
14-18 uur  
Zon- en feestdagen 11-12 uur  
18-19 uur

**Buiten opengingstijden € 5 extra**

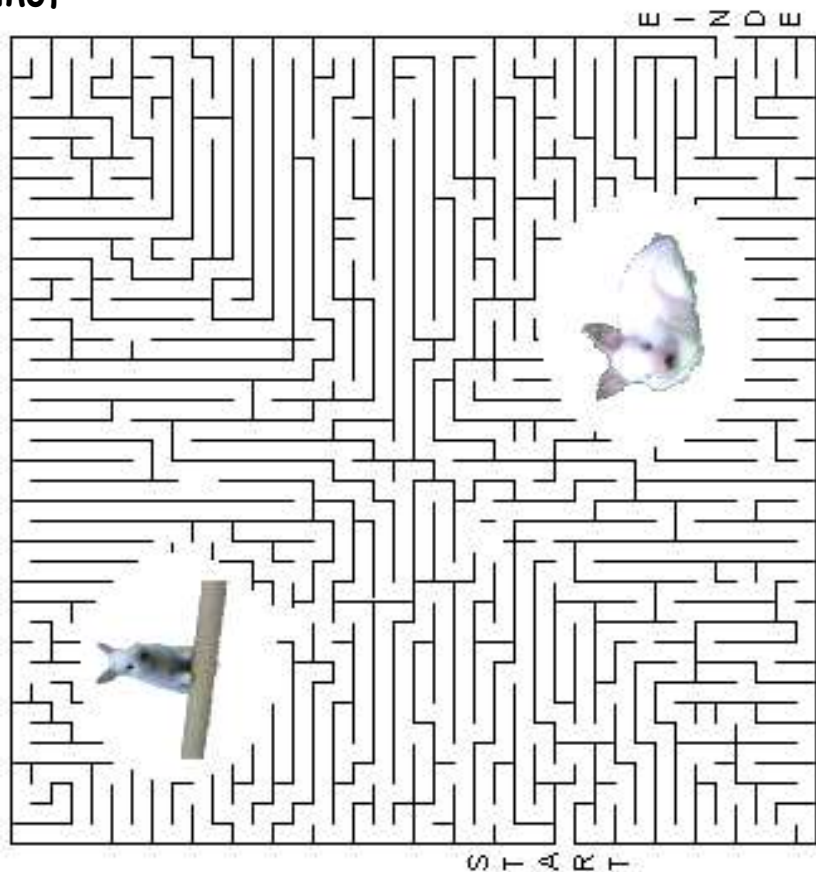
Fam. Wijsman  
Hesterweg 5a, Varsselder  
[www.hesterhoeve-lustenleven.nl](http://www.hesterhoeve-lustenleven.nl)  
**Tel: 0315-686240 of 06-12560730**



# Kleurplaat



# Doolhof



Laat de moeder haar 2 jongen naar het einde brengen



## Coccidiose.

Het komt veel voor dat zich in het lichaam van een konijn coccidien bevinden, zonder dat het konijn ziek wordt. Als bij onderzoek van de keutels coccidien gevonden worden is het niet altijd gezegd dat dan een behandeling moet volgen.

Coccidien zijn microscopisch kleine, eencellige parasieten die het darmstelsel en de lever van konijnen zowel als andere dieren aantasten. Coccidien zijn de meest voorkomende parasieten in het darmstelsel van een konijn en een veel voorkomende oorzaak van ziekte van jonge konijnen.

De symptomen van Coccidiose treden meestal op tijdens of vlak na stress, bijvoorbeeld door weersveranderingen, omgevingsveranderingen, een lange autorit, een zeer vieze kooi of bij koorts. In het algemeen wordt het darmkanaal het eerst aangetast, wat in milde gevallen resulteert in diarree. In ernstige gevallen is de ontlasting waterig, met stukjes ontlasting en kan er zelfs bloed in de ontlasting voorkomen. Het konijn droogt hierdoor snel uit, verliest gewicht, wordt lusteloos en wil niet meer eten en/of drinken.

Alle konijnen-coccidien zijn leden van dezelfde familie, de *Eimeria*. Er zijn 12 soorten konijnen-coccidien gesignaleerd in geïnfecteerde konijnen, maar slechts een paar hiervan zijn belangrijk genoeg om een konijn ziek te maken. Verder moet de weerstand van het konijn verminderd zijn, of er moeten twee of meer verschillende coccidien (die elkaars



ziekmakende werking versterken) aanwezig zijn om ziekte te veroorzaken.



Daarom is de precieze rol van de verschillende soorten coccidien in het veroorzaken van een ziekte niet helemaal bekend. Intussen hoeft bij de aanwezigheid van slechts een paar coccidie oöcysten (het stadium dat de coccidien zich in de uitwerpselen van het konijn genesteld hebben) bij een

parasitair onderzoek van de keutels niet perse de diagnose Coccidiose gesteld te worden.

Konijnen worden besmet door het eten van keutels die de coccidie oöcysten bevatten. Dit kan gebeuren als het konijn zijn voeten of zijn vacht schoonmaakt, waar keutels van een ander, besmet konijn aan zitten. Hoewel konijnen hun blindedarmkeutels eten wordt over het algemeen aangenomen dat daar geen besmettelijke oöcysten in zitten. Klinische tekenen van darm-coccidiose variëren sterk, afhankelijk van de leeftijd van het konijn, de betrokken organismen, de mate van besmetting en de kans op ziek worden van het dier (beïnvloed door leeftijd, stress, dieet etc.) De tekenen zijn vaker te zien bij jonge konijntjes met hun onvolgroeide immunitietssysteem. De symptomen kunnen zijn: gewichtsverlies, met tussenpozen hevige diarree dat bloed of slijm kan bevatten, en uiteindelijk uitdroging. Maar vooral bij volgroeide konijnen kunnen regelmatige gasaanvallen of verstoppingen, terwijl

de keutels niet afwijkend zijn, ook in de richting van Coccidiose wijzen. Dieren die lijden aan zware diarree kunnen een ernstige aandoening aan de ingewanden krijgen, een blokkade van de darmen doordat deze in elkaar kronkelen.

Sterven aan Coccidiose wordt meestal veroorzaakt door uitdroging en bijkomende bacteriële infecties. Behandeling en preventie van darm-coccidiose is hetzelfde als voor lever-coccidiose. Er zijn geen vaccinaties mogelijk tegen Coccidiose.

Slechts één soort, *Eimeria stiedae*, die in de lever parasiteert, wordt buiten het darmstelsel gevonden. *Eimeria stiedae* kan in elke grote groep konijnen gevonden worden, van fokkerij tot opvangcentrum.

Er kunnen lichte infecties zijn zonder symptomen, of er kan lichte of vertraagde groei van de coccidien zijn, maar de ziekte kan vooral bij jonge konijnen fataal verlopen. Bij babykonijntjes kan de leveraantasting zo snel gaan, dat ze van het ene op het andere moment dood omvallen! Zwaar geïnfecteerde konijnen vertonen tekenen die wijzen in de richting van storing van de leverfunctie en blokkering van de galwegen. Deze konijnen stoppen met eten en verzwakken: op het laatst van de ziekte hebben ze diarree of verstopping. Soms is de (onder)buik vergroot en de huid kan een gelige kleur krijgen. Röntgenfoto's kunnen uitwijzen dat de lever vergroot is en dat er veel vocht in de buik zit. Bloedproeven zullen bevestigen dat de lever

beschadigd is en dus zal de diagnose lever-coccidiose gesteld kunnen worden.

De bevestiging van de ziekte is gebaseerd op het vinden van oöcysten in uitwerpselen- of galmonsters. Alle konijnen in een geïnfecteerde fokkerij of huishouden moeten behandeld worden tot de ziekte uitgewoed is. De belangrijke rol van deze medicijnen is de groei van de parasiet tegen te houden tot het konijn weerstand opgebouwd heeft en de coccidiën weer onder controle heeft.

## DE BEHANDELING VAN COCCIDIOSE

Voor de behandeling van Coccidiose kunnen op sulfa gebaseerde medicijnen gekozen worden, zoals bijvoorbeeld ESB3 of clazuril. Soms wordt tegelijkertijd trimethoprim-sulfa ingezet. Dit laatste is vooral nuttig bij een zware besmetting, als de coccidiën de darmwand zo ernstig beschadigen dat *E. Coli* of een andere bacterie een ernstige bijkomende infectie kan veroorzaken. De vroege delingsstadia van de parasiet in de darmwand kunnen niet door deze middelen worden afgedood, alleen de laatste delingsstadia, die onder andere voor voortplanting zorgen, en de oöcysten produceren. De genoemde medicijnen kunnen de deling van de organismen tegenhouden maar niet de coccidiën doden. Doordat de deling afgeremd wordt, kan het konijn weerstand tegen de coccidiën ontwikkelen, en op deze manier zichzelf genezen.

ESB3 moet vaak als poeder in het drinkwater als kuur

gegeven worden. Echter is het twijfelachtig hoeveel medicijn dan werkelijk wordt ingenomen, zeker als een konijn te ziek is om te drinken. Wanneer een konijn niet of nauwelijks drinkt is het nodig om regelmatig over de dag het zieke dier met een spuitje wat van de oplossing rechtstreeks in de mond te geven. Of van dit medicijn kan een sulfadrankje met een smaakje worden gemaakt (dierenarts), wat ook direct met een spuitje in de mond wordt ingegeven.

Het meest effectieve middel om Coccidiose te behandelen is toltrazuril (Toltrazuril drops®, Baycox®) Dit middel werkt op alle stadia van de coccidiën cyclus, dus ook op de vroegste deling. Toltrazuril is verder ook het meest effectieve middel bij levercoccidiose. Dit middel wordt direct in de mond ingegeven. Het is af te raden om het door het drinkwater te doen, omdat het erg vies is en het konijn niet zal willen drinken. Het is verstandig de kuur te herhalen.

Hygiëne is uiterst belangrijk. De oöcysten in keutels van 36-48 uur oud vormen sporen die de omgeving besmetten. De kooi moet daarom dagelijks schoongemaakt worden, en dagelijks wordt vers stro gegeven. De voer- en waterbakken en drinkflesjes worden veelvuldig gereinigd. Keutels, ook in de leefomgeving, kunnen beter direct verwijderd worden zodat geen (her)besmetting kan plaatsvinden.

Bron: [www.konijnen.nl](http://www.konijnen.nl)

## Even voorstellen...

Door Vincent Post

Hallo leden,

Mij is gevraagd als nieuw lid van de vereniging om een stukje in het clubblad te schrijven. Ik zal daarom maar bij de wortel beginnen. Mijn naam is Vincent Post, getrouwd met Astrid en wij hebben drie kids: twee dochters en één zoon en zijn woonachtig te Doetinchem (Halle-Nijman). Wij hebben gele Vlaamse reuzen, Barnevelder kippen, enkele parelhoenders ook wel bekend als Poelepetaten, katten en een vijver met vissen. In het voorjaar broed ik in mijn broedmachine tientallen eieren uit zodat wij elk jaar jonge kippen hebben. De oudere kippen worden een filetje. Sinds 2000 vonden wij het wel leuk om tussen de kippen in de kippenren een konijntje te hebben lopen. Bij onze bewuste zoektocht naar Vlaamse reuzen zijn wij bij toeval bij Everdien Wink terecht gekomen en hebben twee gele Vlaamse reuzen meegenomen.

Na enkele jaren zijn wij op zoek gegaan naar een eigen ram en hebben daarna één keer een nest van 4 konijntjes gehad. De jaren daarop is het niets geworden. Wij zijn daarom vorig jaar (2006) op zoek gegaan om met nieuwe jonge Vlaamse reuzen opnieuw te beginnen. Dat resulteerde dit jaar in twee nesten, één van 9 en één van 8 jongen. Omdat wij de jonge konijnen uit elkaar wilden houden moesten ze worden getatoeëerd.

Wij zijn via via in contact gekomen met Tom Hendriks. Hij vertelde ons dat er alleen maar getatoeëerd kan worden indien je lid bent van een vereniging. We zijn dus lid geworden en Tom heeft daarna onze konijnen getatoeëerd. Tevens heeft hij ons met veel enthousiasme (was je het al niet, dan wordt je het wel na zijn gesprek), verteld waar je op moet letten bij de gele Vlaamse reus om het ras zo zuiver mogelijk te houden.



Die specifieke kenmerken van dit ras zullen wij zeker proberen na te leven en of te verbeteren, maar in eerste instantie vinden wij deze gele Vlaamse reuzen gewoon leuk als konijn en om ze tussen onze kippetjes in de ren te zien lopen. Tevens vinden onze kinderen het hele konijnengebeuren een leuke bezigheid. Maar om er mee naar een tentoonstelling te gaan is niet onze drijfveer. Ik hoop dat jullie een idee gekregen hebben van mij en wij zullen elkaar nog wel eens zien.

Groetjes Vincent.


# LUKASSEN DIERVOEDERS

Hutteweg 4  
7071 BV Uith  
tel. 681360

Wij leveren producten van

- GARVO
- Teurlings
- BEYERS
- NATURAL
- PUIK

Ook verkoop van hooi,  
stro, houtvezel, beukensnippers



VERKRAID GOED - VERBLAFFEND VOORDELIG

## Uit de oude doos: 1978-1979

Gegevens verzameld uit de notulen van het jaar 1978

Door H. van Hagen



Dit jaar lijkt het jaar van grote bloei en belangstelling voor de kleindiersport. Veel nieuwe namen en nieuwe leden worden genoemd of aangenomen.

Hier een opsomming van namen: A.J. Goldewijk en dochter Wilma uit Gaanderen. J.S. van de Kemp uit Silvolde (jeugdlid), Leo Rijntjes Ulft, H. van Uhm Gendringen, mevr. Toebes-Wissink Terborg en A.G. Toebes.

Jeugdlid M. Aalders Silvolde. G. Freriks, J. Ruiken en zoon Paul Terborg. W. Rosier Gendringen, G. Willemsen 's-Heerenberg, Klaas Everts en zoon Patrick.

C. Putman Ulft, mevr. H. Freriks Terborg. Th. Gerritsen Varsselder.

In het bestuur worden herkozen B. Jansen (voorzitter) en B. Giesen (penningmeester). J. Derksen wordt het nieuwe bestuurslid.

Dierbespreking is een terugkerend agendapunt.

Jongdierendag en Clubshow zijn de belangrijkste activiteiten. De Clubshow wordt ondergebracht bij het Liemersverband, dit jaar in Dinxperlo.

Vele tentoonstellingen worden bezocht. Meestal is H. Boland uit Dinxperlo de vervoerder.

Behalve op onze eigen jongdierendag werd ook ingezonden op de jongdierendag te Eefde met goede resultaten voor A. de Lange 2 x ZG, J. Mijnen 3 x ZG, J. Derksen 2 x F en 3 x ZG en H. Coerman 3 x ZG.



Onze eigen jongdierendag in de sporthal "De Paasberg" op 7 oktober met 151 ingeschreven dieren, waarvan 110 konijnen met 49 Vlaamse reuzen, 8 grote hoenders, 18 dwerghoenders en 15 sierduiven.

Keurmeesters waren voor de konijnen; van Manen en B. van Kampen. Hondebrink keurde de hoenders en Walraad de sierduiven.

Het inschrijfgeld voor jongdierendag was f 1,- en ter bekostiging werden enkele dieren op de vergadering verkocht op zijn Amerikaans.

Na de jongdierendag werd op 13 oktober een feestavond georganiseerd met een prijsuitreiking van de gewonnen prijzen. Hier was ook een verloting.

Gewonnen prijzen: een Vlaamse reus van W. ten Brinke dagkampioen

Konijnen A Klasse: 1. H. Coerman met Hollander  
2. W. ten Brinke met Vlaamse Reus  
3. G. Freriks met Vlaamse Reus  
4. H. Coerman met Hollander

Konijnen B Klasse: 1. W. ten Brinke met Vlaamse Reus  
2. J. Gerritsen met Hollander  
3. Mevr. Toebes met R.O. Pool  
4. Kl. Everts met Vlaamse Reus

Hoenders: 1 en 2 P.J. Holthausen met zwarte Leghorn

Dwerghoenders: 1 en 3 H. van de Kous met Langshan  
2 H. van Hagen met Holl. Kriel

- Sierduiven: 1. H. Croes met Wener Hoogvlieger  
2. A.J. Holthausen met Modena  
3. M. Jillings met Hollandse kroppen

Jeugdlid M. Aalders heeft de fraaiste kleurmuis satijnkleurig.

Aan de clubshow te Dinxperlo wordt f 25,- geschonken. Hier worden de wisselbekers uitgezet en per punt wordt 50 cent uitbetaald. Bij konijnen dingen alle oude dieren mee.

Jonge konijnen alleen eigen gefokte dieren, dus onze leden die met vq of do tatoeëren doen ook mee.

Voor kippen en sierduiven gelden alleen jonge dieren.

Wisselbeker kippen gaat naar H. v/d Kous, wisselbeker duiven voor H. Croes, konijnen oud naar H. v/d Kous en konijnen jong naar W. ten Brinke.



Dit jaar is de 1<sup>e</sup> achterhoek te Doetinchem met meer dan 2000 inzendingen. Op de Gelderlandshow laat Silvolde zich gelden door het winnen van 6 bekens, 2 standaards, 4 medailles en 8 geldprijzen.

Aan het eind van het jaar nog een aantal nieuwe leden! J. Wissing en dochter Hanneke. Jeugdlid E.J. Freriks en H. Stoltenborg. Het kon niet op!!!

Jaar **1979** wordt een jaar van voorbereiding voor de jubileumtentoonstelling van 1980. B. Jansen, de voorzitter, vertrekt uit Silvolde. Hij wordt benoemd als erelid.

Jan Derksen wordt de nieuwe voorzitter.

B. Jansen was ook voorzitter van kring "De Liemers" en voor hem wordt A. Holthausen benoemt.

Vanuit de kring "De Liemers" is er het voorstel voor een gezamenlijke jongdierendag. Silvolde stemt hier tegen.

Ook dit jaar worden een aantal nieuwe leden ingeschreven; o.a. Fr. Mijnen en T. Croes, verder de jeugdleden Fred Schepers en Marco Visser.

Er wordt een feestcommissie benoemd bestaande uit mevr. Toebes, mevr. Gerritsen, mevr. Coerman en H. Coerman. De feestavond is op 6 oktober in zaal Harbers. Er is een prijzenpot voor de feestavond meestal gevuld uit verloting van dieren tijdens de vergaderingen.

Uit de gegevens van de F.K. blijkt dat er in Gelderland 54 tentoonstellingen zijn, waarvan 8 landelijk. Meerdere tentoonstellingen vallen op dezelfde datum. F.K. wil hier wat aan doen.

Keurmeester G. van Dommelen houdt een lezing over opfok van kuikens tot tentoonstellingsdieren. Ook niet-leden waren welkom op deze avond.

In het begin van het jaar worden de vergaderavonden vastgesteld voor het hele jaar. De vergaderingen zijn op elke 3<sup>e</sup> donderdag van het de maand.

De jongdierendag wordt dit jaar gehouden op 29 september in zaal Mellee, Voortseweg 1 te Ulft.

Er wordt voorgesteld een 30 tal tentoonstellingskooien te kopen, zodat we ons zelf kunnen redden op jongdierendag. Enkele leden willen dat er controle komt op anders dan SF getatoeëerde dieren. Alleen eigen gefokte dieren komen in aanmerking.

Op de inter-show heeft Patrick Everts de beste konijngrijze Vlaamse Reus.

De jongdierendag telt 182 dieren, waarvan 123 konijnen, 41 hoenders en dwerghoenders en 18 sierduiven.

Keurmeesters zijn J. Derksen voor konijnen, J. van Straten voor gedeelte konijnen en de hoenders.

A.J. Holthausen was voor de sierduiven.

A Klasse konijnen: 1. A. de Lange met een Vlaamse Reus,  
tevens beste konijn totaal  
2. B. Giesen met een kleurdwerg  
3. B. Bekker met Lotharinger

Th. Holthausen is de winnaar van de wisselbeker.

B Klasse konijnen: 1. J. Slomp met een witte Wener  
2. H. v/d Kous met een Kleurdwerg  
3. W. ten Brinke met een Vlaamse reus

Hoenders: 1. A. de Lange met zilver Braekel  
2. H. Stoltenborg met een witte Wyandotte

Dwerghoenders: 1. Marco Visser met een Wyandotte kriel  
2. H. v/d Kous met Langshankriel

Sierduiven: 1. Th. Gerritsen met Modena  
2. H. Croes met Wener Hoogvlieger  
3. M. Jillings met Hollandse kroppen

Fraaiste dier dameslid was een roodoog pool van mevr. Toebes. De jeugdprijzen gingen naar Mike Freriks met een Vlaamse Reus en Paul Ruiken met een Hollander.

De Clubshow was ondergebracht in Didam met 118 inzendingen; 67 konijnen, 2 cavia's, 22 hoenders en 27 sierduiven.

De wisselbeker oude konijnen was voor B. Gerritsen met een konijn grijze Vlaamse Reus. 2<sup>e</sup> Bij de oude dieren was H. v/d Kous met een kleurdwerg, 3<sup>e</sup> J. Gerritsen met een Hollander en 4<sup>e</sup> H. Coerman met een Hollander.

Klasse jonge konijnen: 1<sup>e</sup> met wisselbeker voor H. Coerman met Hollander, tevens nr. 2, 3<sup>e</sup> G. Freriks met een Vlaamse Reus, 4<sup>e</sup> B. Giesen met Kleurdwerg.

Wisselbeker sierduiven voor H. Croes met Wener hoogvlieger, 2<sup>e</sup> Cor Putman met Engelse Kropper.

Wisselbeker hoenders voor H. v/d Kous met Langshan, 2<sup>e</sup> H. van Hagen met Hollandse kriel.

Het blijkt telkens weer dat Silvolde veel goede Vlaamse Reuzen fokt, maar prima Hollanders zijn er ook!  
Leden van Silvolde helpen bij opbouw, keurdag en afbraak van de Achterhoekshow te Doetinchem.

Ook worden hier door ons 94 dieren ingezonden.

Het jaar begint met 54 leden en eindigt er met 56, waarvan 13 jeugdleden.

Verder wordt een begin gemaakt met voorbereidingen voor onze jubileum tentoonstelling 1980.

Er is een tentoonstellingsbestuur benoemd, bestaande uit 5 bestuursleden en A.J. Holthausen, dhr. En mevr. Toebes, H. Gerritsen en mevr. Freriks.



Silvolde

Berkenlaan 55b

Aalten

Nijverheidsweg 7a

Uft

Nijverheidsweg 1b

Varsseveld

Spoorstraat 62

Behandeling op afspraak

Telefoonnummer Silvolde/Uft/Varsseveld: 0315-395535

Aalten/Dinxperlo: 0543-472372

Wij bieden zorg op maat,  
dus ook voor uw kleinvee  
hebben we grote aandacht

